

Nom Client :
N° de Tél :
N° de Fax :
Portable :
E.Mail :
Réf chantier :

- DEMANDE DE PRIX**
- BON DE COMMANDE**

Le _____/_____/_____

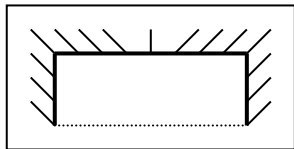
AGENCEMENT INTERIEUR PRE-MONTE

Référence panneau :

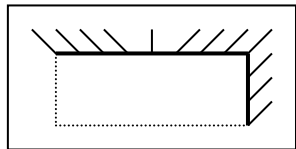
Référence chant : Mince Abs 1 mm Abs 2 mm

Dimension agencement : Hauteur : Largeur : Profondeur

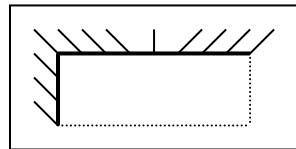
Implantation :



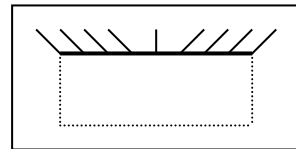
CAS N°1



CAS N°2



CAS N°3



CAS N°4

- Fond 8 mm : OUI NON
- Socle : OUI NON
- Plinthe : OUI NON
- Toit : OUI NON
- Type d'assemblage :

Dessinez le croquis de votre agencement

A ENVOYER :
 Email : secretariat@somadec.com